

ВСЕРОССИЙСКАЯ ПРОСВЕТИТЕЛЬСКАЯ ЭСТАФЕТА «МОИ ФИНАНСЫ»

Этап III: «Ответственный кредит»

Руководство по организации и проведению мероприятий Эстафеты



СОДЕРЖАНИЕ



- Об эстафетах.
- Организационная рамка.
- Положение о проведении Всероссийской просветительской эстафеты «Мои финансы».
- Приложение 1. Инструкция по заполнению личного кабинета региона – участника Всероссийской просветительской эстафеты «Мои финансы».
- Приложение 3. Материалы для проведения в регионах мероприятий III этапа эстафеты: «Ответственный кредит».

ОБ ЭСТАФЕТАХ

Всероссийские просветительские эстафеты «Мои финансы» призваны расширить охват населения информационно-просветительскими мероприятиями под эгидой ведомственного проекта Минфина России «Новая финансовая культура (МоиФинансы: просто о сложном)» с акцентом на взрослых граждан.

ЦЕЛЬ

Обеспечение перехода от финансовой грамотности к финансовой культуре: повышение интереса экономически активных граждан России к тематикам по финансовой грамотности, мотивация их к повышению своего уровня знаний и рационализации поведения.

ЗАДАЧИ

- Объединить и синхронизировать мероприятия Минфина России, регионов и федеральных методических центров под единым брендом;
- Развить опыт проведения **весенних и осенних** «Недель финансовой грамотности»;
- Масштабировать информационную кампанию по финансовой грамотности в регионах Российской Федерации: старты тематических этапов и ключевые мероприятия будут проходить в регионах.

	ТЕМАТИКА	ДАТЫ
I ЭТАП	Семейный бюджет: как не ссориться из-за денег?»	6 апреля – 30 июня (завершён)
II ЭТАП	Первые деньги	4 июля – 30 сентября (завершён)
III ЭТАП	Ответственное кредитование	4 октября – 20 декабря



ОРГАНИЗАЦИОННАЯ РАМКА

Эстафеты проводятся в рамках Плана мероприятий («дорожной карты») Стратегии повышения финансовой грамотности и формирования финансовой культуры до 2030 года (далее – Стратегия), координатором которой в соответствии с решением Межведомственной координационной комиссии по реализации Стратегии от 27 ноября 2020 года со стороны Минфина России определен ФГБУ «Научно-исследовательский финансовый институт Министерства финансов Российской Федерации» (далее – НИФИ Минфина России).

Дирекция финансовой грамотности НИФИ Минфина России реализует национальную программу повышения уровня финансовой грамотности населения, осуществляет координацию деятельности министерств и ведомств, общественных и коммерческих организаций в рамках Стратегии.

Организатор Эстафет



Минфин
России

Оператор Эстафет



Соорганизаторы Эстафет



РАНХиГС
РОССИЙСКАЯ АКАДЕМИЯ НАРОДНОГО ХОЗЯЙСТВА
И ГОСУДАРСТВЕННОЙ СЛУЖБЫ
ПРИ ПРЕЗИДЕНТЕ РОССИЙСКОЙ ФЕДЕРАЦИИ

КОНТАКТЫ

Страница со ссылками на материалы и анонсы:
моифинансы.рф

Электронная почта:
adminfg@nifi.ru

Контактное лицо:
Анастасия Боброва
+7 (909) 793-23-02

Пресс-центр:
Константин Михайловский
+7 (965) 271-00-75



Положение о
Всероссийской
просветительской эстафеты
«МОИ ФИНАНСЫ» этап III:
«**Ответственный кредит**»



ПОЛОЖЕНИЕ

О проведении Всероссийской просветительской эстафеты «МОИ ФИНАНСЫ» этап III: «Ответственный кредит»

Настоящее Положение о проведении Всероссийской просветительской эстафеты «МОИ ФИНАНСЫ» (*далее соответственно – Положение, Эстафета*) определяет цель, тему, задачи, формат, инструменты проведения III этапа. Эстафеты организуются Минфином России в рамках мероприятий Стратегии повышения финансовой грамотности и формирования финансовой культуры до 2030 года (*далее – Стратегия*), Дирекция финансовой грамотности ФГБУ «Научно-исследовательский финансовый институт Министерства финансов Российской Федерации» выступает оператором (*далее – НИФИ Минфина России*).

Цель

Цель Эстафет – обеспечение перехода от финансовой грамотности к финансовой культуре: повышение интереса экономически активных граждан России к тематикам по финансовой грамотности, мотивация их к повышению своего уровня знаний и рационализации поведения.

Целевая аудитория – школьники, студенты, взрослое экономически активное население, пенсионеры.

Задачи

Проведение мероприятий образовательного, просветительского, информационного и развлекательного характера для жителей страны, которые нацелены на формирование финансовой культуры как залога роста уровня и качества жизни населения Российской Федерации.

А также привлечение внимания СМИ к актуальной теме повышения финансовой грамотности населения, вовлечение представителей государственного и частного секторов, сферы образования в работу по финансовому просвещению.

Формат

Мероприятия проводятся в смешанном формате: офлайн и онлайн – в регионах Российской Федерации силами региональных экспертов.

Материалы для проведения мероприятий в рамках Эстафеты доступны на портале моифинансы.рф неограниченно по времени.



Инструменты проведения

Основной Интернет-площадкой мероприятий Эстафеты является портал моифинансы.рф. На портале Дирекцией финансовой грамотности НИФИ Минфина России размещаются ссылки на материалы, видеоролики, проекты печатной продукции и иная информация об Эстафетах. Регионы Российской Федерации на персональных страницах Эстафет могут выкладывать анонсы ключевых мероприятий, полезные видеоролики, фотоматериалы мероприятий, а также презентовать успешные проекты.

Расписание проведения

	ТЕМАТИКА	ДАТЫ
I ЭТАП:	Семейный бюджет: как не ссориться из-за денег?»	6 апреля – 30 июня (завершён).
II ЭТАП:	Первые деньги	4 июля – 30 сентября (завершён).
III ЭТАП:	Ответственное кредитование	1 октября – 20 декабря.

Ключевая тема III этапа

Третий тематический этап Эстафеты «Мои финансы. Ответственный кредит» направлен на школьников, студентов, взрослое экономически активное население, пенсионеров. Тематическое наполнение этапа сформулировано так, чтобы помочь участникам разобраться в том, что такое кредиты и как ими управлять с пользой для семейного бюджета.



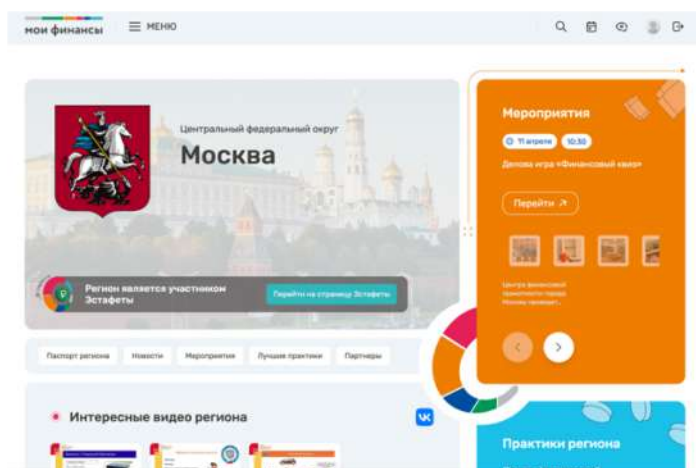
ПРИЛОЖЕНИЕ 1

**ИНСТРУКЦИЯ ПО ЗАПОЛНЕНИЮ
ЛИЧНОГО КАБИНЕТА РЕГИОНА
УЧАСТНИКА ВСЕРОССИЙСКОЙ
ПРОСВЕТИТЕЛЬСКОЙ ЭСТАФЕТЫ
«МОИ ФИНАНСЫ»**



Инструкция по заполнению личного кабинета региона участника Всероссийской просветительской эстафеты «Мои финансы»

При активном участии региона во Всероссийских просветительских эстафетах «Мои финансы» (Эстафета) в разделе региона на портале моифинансы.рф генерируется главная страница региона:

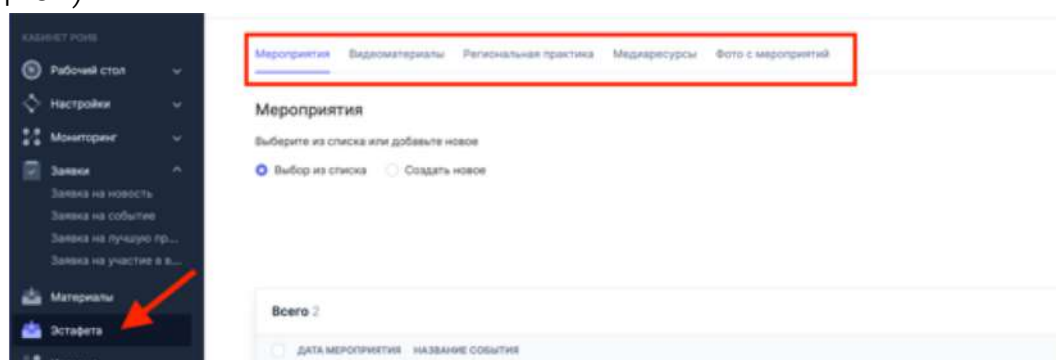


Для публикации информации необходимо зайти в Личный кабинет на портале моифинансы.рф для региональных органов власти и заполнить информацию во вкладке: Эстафеты (доступ в личный кабинет предоставлен региональным органам исполнительной власти субъекта, ответственным за реализацию региональной программы по финансовой грамотности).

Изменения появляются на странице региона после заполнения всех вкладок раздела Эстафеты в личном кабинете на портале моифинансы.рф:

- мероприятия;
- видеоматериалы;
- региональная практика;
- медиаресурсы;
- фото с мероприятий,

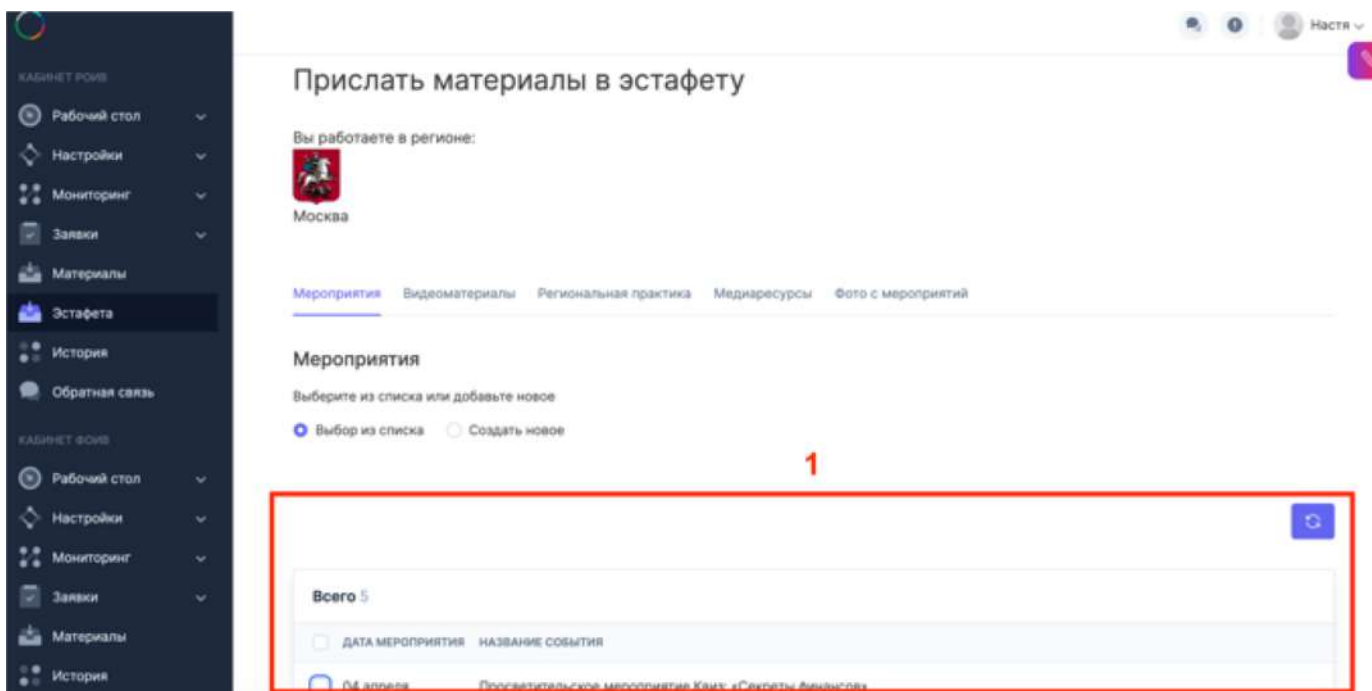
только после одобрения заявок администратором (срок одобрения до 5 рабочих дней).



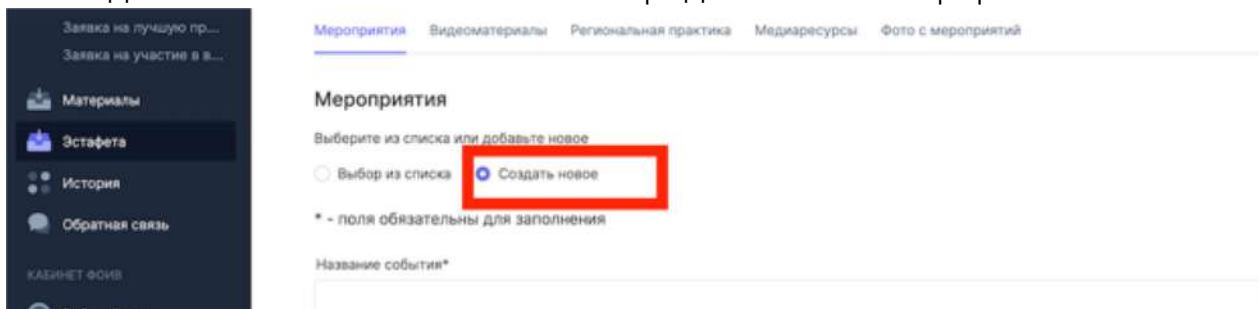
Заполнение раздела мероприятия Эстафеты

Для включения информации о мероприятиях, проходящих в регионе в рамках Эстафеты необходимо перейти во вкладку **Эстафета – Мероприятия**. Далее есть возможность:

- **Выбрать мероприятия из списка**, которые представлены в реестре внизу экрана (1) (здесь расположены все мероприятия, которые были заведены через личный кабинет, в том числе через вкладку **Заявки – Заявка на событие**).



- **Создать новое мероприятие**. Для этого необходимо нажать кнопку «Создать новое» и заполнить все предложенные в форме поля.



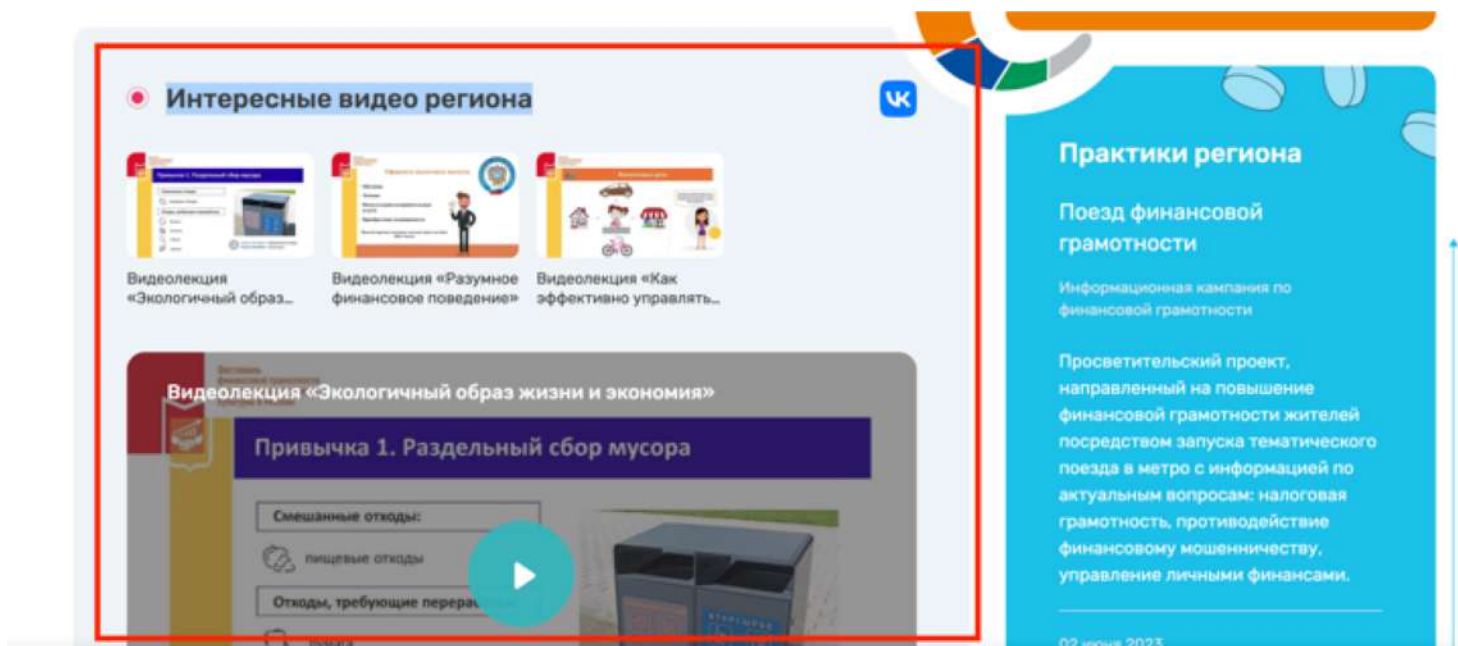
Каждое из полей формы соотносится с информацией, которая появится в Календаре событий. При недостаточном представлении информации – мероприятие будет отклонено.

ВНИМАНИЕ! Информацию о статусе заявки можно отследить в реестре данных внизу экрана: **Одобрено** – при публикации информации на сайт, **Отклонено** – при отклонении заявки.

The screenshot shows a table with 5 items. The table has columns for 'СТАТУС', 'ЭТАП', and 'действия'. Two rows are visible: 'Одобрено' / 'Отсутствует' and 'Одобрено' / 'Семейный бюджет'. A red arrow points to the 'действия' column.

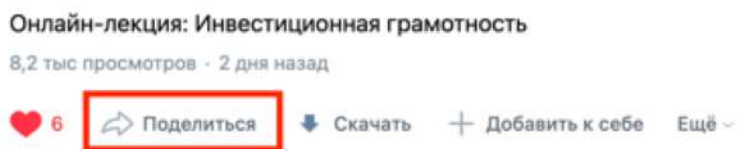
	СТАТУС	ЭТАП	действия
Экспертное мероприятие Канц. «Секреты финансов»	Одобрено	Отсутствует	
Экспертное мероприятие Канц. «Секреты финансов»	Одобрено	Семейный бюджет	

Заполнение раздела Видеоматериалы Эстафеты



Для заполнения раздела **Интересное видео региона** на странице региона – участника Эстафеты необходимо в личном кабинете через меню **Эстафета – Видеоматериалы** добавить ссылку на видео из социальной сети Вконтакте, которое отражает проведение мероприятий Эстафеты либо соответствует тематике этапа Эстафеты. Для этого необходимо загрузить видео в ваше сообщество либо на страницу во ВКонтакте, открыть страницу с видео:

1. Нажать кнопку Поделитьсяя



2. Экспортировать

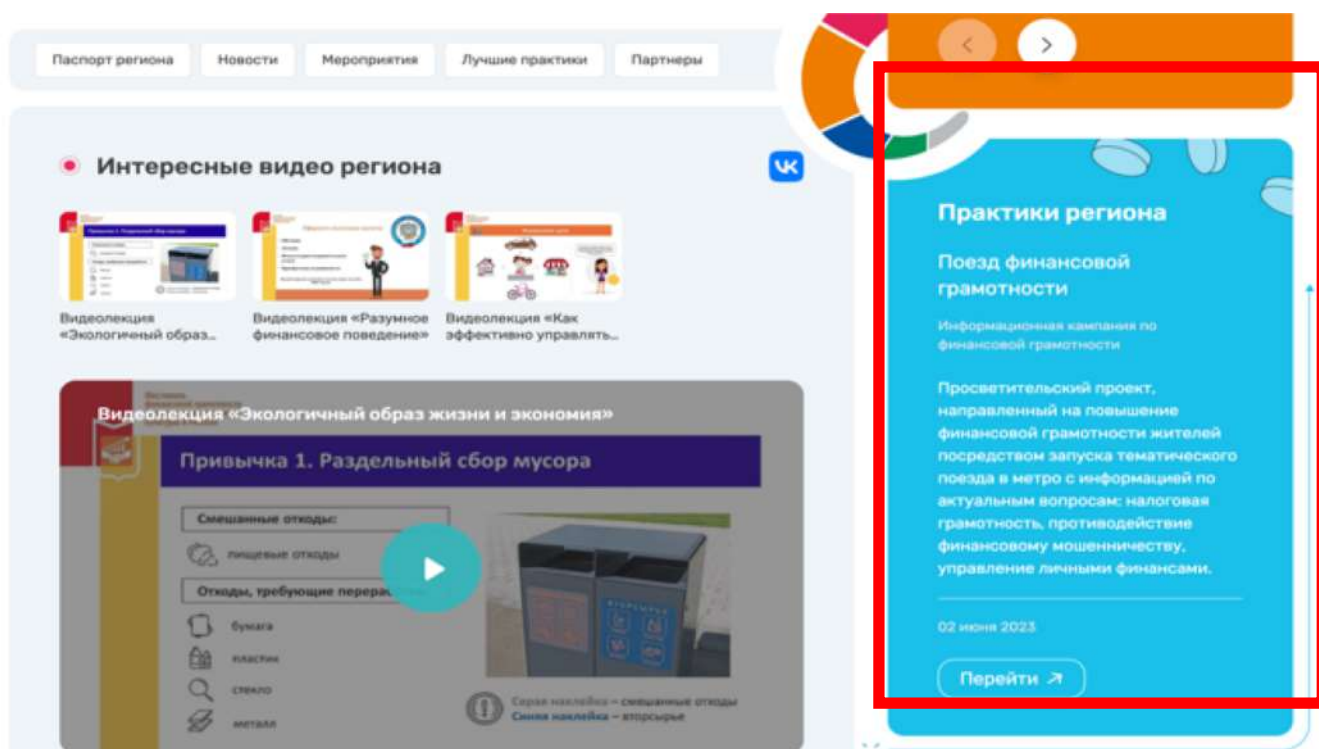


3. Скопировать Прямую ссылку на видео и вставить ее в Личном кабинете. Далее необходимо заполнить поле «Название видео», отразив содержание видео.

КАКОЕ ВИДЕО МОЖНО ЗАГРУЗИТЬ НА СТРАНИЦУ РЕГИОНА:

- телевизионные сюжеты о мероприятиях Эстафеты;
- видеоролики, отснятые на мероприятиях Эстафеты (либо соответствующие тематике этапа Эстафеты);
- записи вебинаров, соответствующие тематике этапа Эстафеты;
- видеоролики соответствующие тематике этапа Эстафеты (конкурсные работы, ролики подготовленные для распространения в общественных местах и пр.) .

Заполнение раздела Региональная практика Эстафеты



Для заполнения раздела **Практики региона** на странице региона участника Эстафеты необходимо в личном кабинете через меню **Эстафета – Региональная практика** добавить успешную региональную практику, реализуемую в рамках Эстафеты либо соответствующую тематике этапа. В разделе есть возможность:

- **связать одну из практик региона, опубликованных в Каталогах лучших региональных практик с 2021 года.** Для этого необходимо нажать «Выбор из списка», в реестре внизу экрана выбрать практику и нажать кнопку «Привязать к выбранному этапу»

либо

- **опубликовать новую практику.** Для этого необходимо нажать «Создать новое», заполнить все поля предложенной формы и направить практику на модерацию.

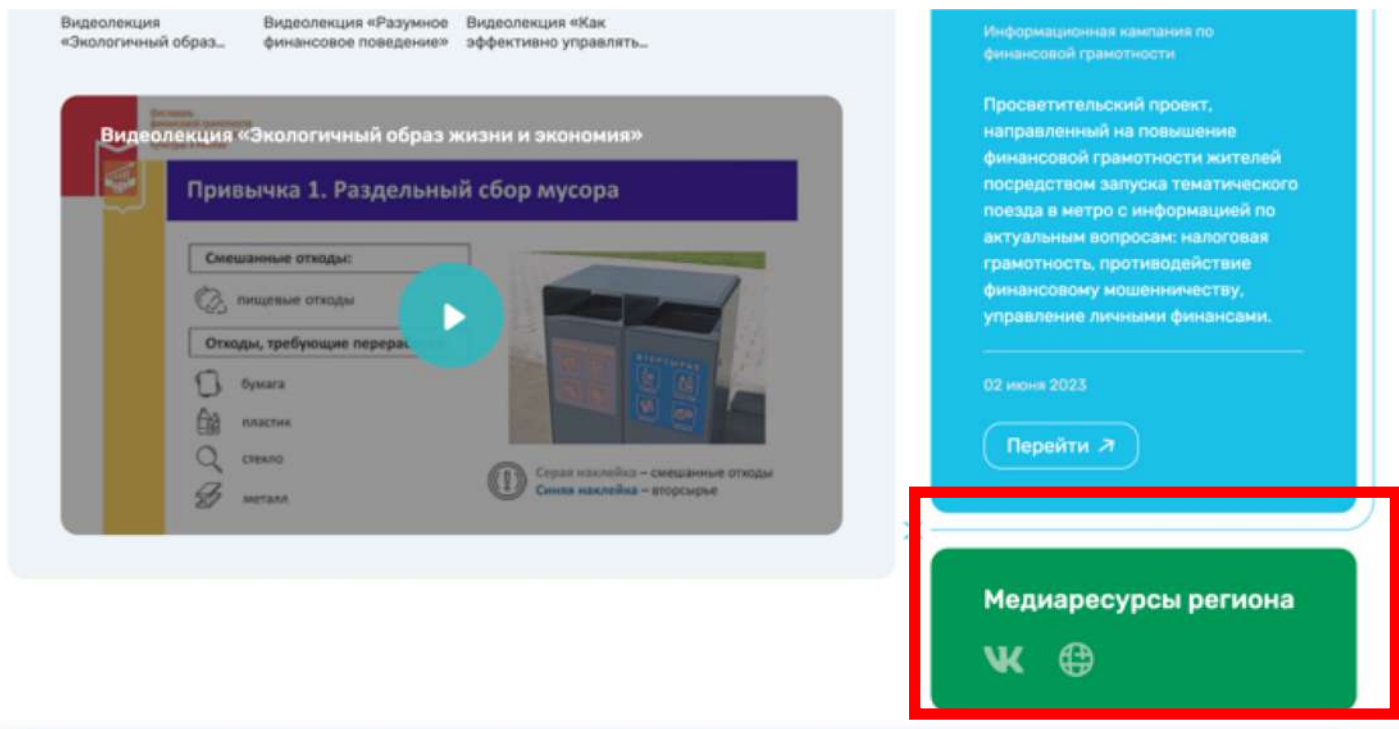
Мероприятия Видеоматериалы **Региональная практика** Медиаресурсы Фото с мероприятий

Региональная практика

Выберите из списка или добавьте новую

Выбор из списка Создать новое

Заполнение раздела Медиаресурсы Эстафеты



Для заполнения раздела **Медиаресурсы** на странице региона – участника Эстафеты необходимо в личном кабинете через меню **Эстафета – Медиаресурсы** добавить все региональные ресурсы по финансовой грамотности (не более одного для каждого типа). Для этого в селекторе необходимо выбрать тип ресурса, в поле ниже вставить ссылку и нажать «Сохранить».

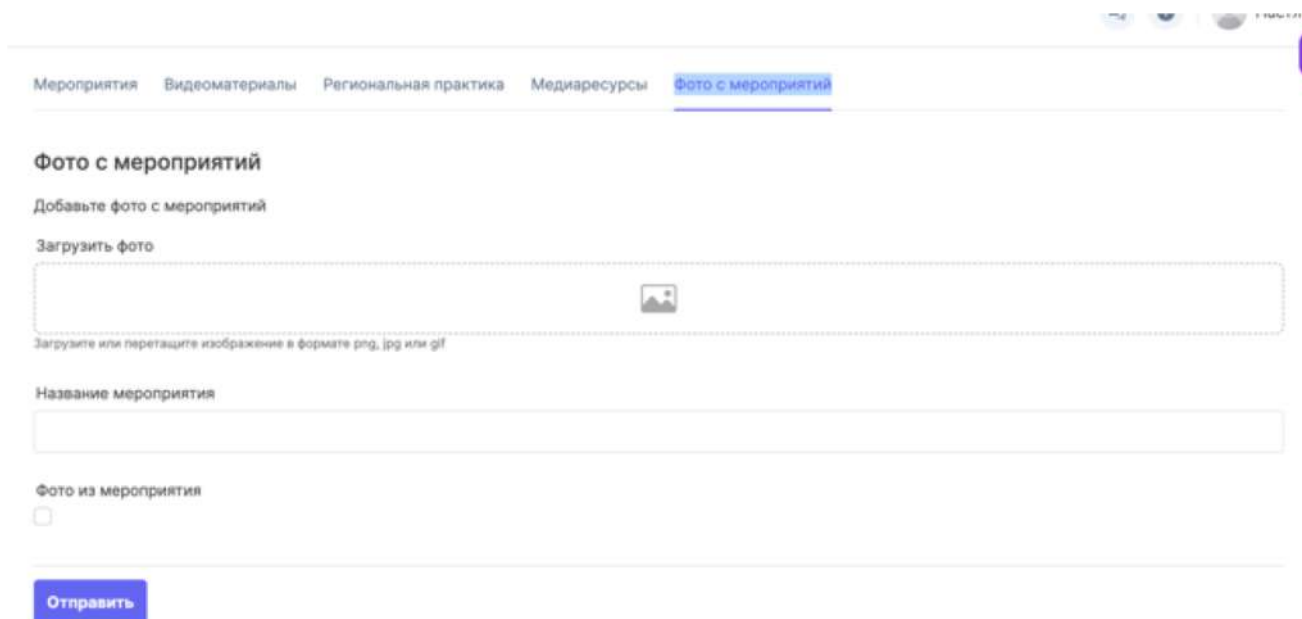
The image shows a screenshot of the "Медиаресурсы" form in the user interface. The form has a navigation bar with tabs: "Мероприятия", "Видеоматериалы", "Региональная практика", "Медиаресурсы", and "Фото с мероприятий". The "Медиаресурсы" tab is active. Below the navigation bar, there is a heading "Медиаресурсы" and a sub-heading "Добавьте ссылки на ваши медиа-ресурсы". There is a dropdown menu for "Тип ресурса" with the text "Выберите из списка". Below the dropdown is a text input field for "Ссылка на ресурс". At the bottom of the form is a blue button labeled "Отправить".

После модерации администратором в реестре данных изменится статус каждой заявки и информация появится на портале моифинансы.рф на странице вашего региона.

Всего 2			
<input type="checkbox"/>	ССЫЛКА НА РЕСУРС	СТАТУС	ДЕЙСТВИЯ
<input type="checkbox"/>	https://t.me/mefmonews	Одобен	
<input type="checkbox"/>	https://mef.mosreg.ru/ov/finansovaya-gramotnost	Одобен	


Заполнение раздела Фото с мероприятий Эстафеты

После проведения мероприятий Эстафеты есть возможность поделиться фотографиями с мероприятия. Для заполнения раздела **Фотогалерея региона** на странице региона – участника Эстафеты необходимо в личном кабинете через меню **Эстафета – Фото с мероприятий** загрузить фото в блок для загрузки фото, добавить описание в поле ниже и нажать кнопку «Отправить».




The screenshot shows a web interface for uploading photos from events. At the top, there is a navigation menu with items: Мероприятия, Видеоматериалы, Региональная практика, Медиаресурсы, and **Фото с мероприятий**. Below the menu, the title 'Фото с мероприятий' is displayed. The main content area includes the instruction 'Добавьте фото с мероприятий', a 'Загрузить фото' section with a dashed border and a camera icon, and a note 'Загрузите или перетащите изображение в формате png, jpg или gif'. Below this is a 'Название мероприятия' text input field. At the bottom, there is a checkbox labeled 'Фото из мероприятия' and a blue 'Отправить' button.

После модерации администратором в реестре данных изменится статус каждой заявки и фото появится на портале моифинансы.рф на странице вашего региона.



ПРИЛОЖЕНИЕ 2

**МАТЕРИАЛЫ ДЛЯ ПРОВЕДЕНИЯ
В РЕГИОНАХ МЕРОПРИЯТИЙ
III ЭТАПА ЭСТАФЕТЫ:
«ОТВЕТСТВЕННЫЙ КРЕДИТ»**



МАТЕРИАЛЫ

Материалы для проведения мероприятий эстафеты в вашем регионе доступны в разделе «Эстафета «Мои финансы» на портале моифинансы.рф.

Скачать материалы на странице: Моифинансы.рф

Перечень материалов:

- Материалы для проведения лекции для подростков «Ответственный кредит»;
- Материалы для проведения лекции для взрослых «Ответственный кредит»
- Финсловарь «Эстафета»;
- Ребусы;
- Раскраска;
- Чек-листы;
- Гайды;
- Памятка «Самозапрет на кредит»;
- Трекер-копилка;
- Викторина.

